

liv plantè pyebwă



PADF

**FONDASYON PANAMERIKEN DEVLOPMAN
PWOJE PYEBWA**

Liv sa depoze nan Bibliyotèk Nasyonal
4yèm trimès 1985
li fin fèt nan mwa desanm 1985

IMPRESSIONS MAGIQUES
Pòtoprens, Ayiti

Yo revize ak korije
2yèm Pyblikasyon sa a ki fin fèt
nan mwa fevriye 1987

ENTWODIKSYON

ti liv sa a, se yon gid pou tout moun
ki enterese nan zafè pyebwa.

lap sèvi pou moun ki poko janm plante pyebwa

lap sèvi pou moun ki pral kòmanse plante pyebwa

lap sèvi tou pou moun ki gen kèk sezon depi yo ap plante

andedan liv la, nap jwenn kèk enfòmasyon ak konsèy.

sa va pèmèt nou konnen pi bon fason

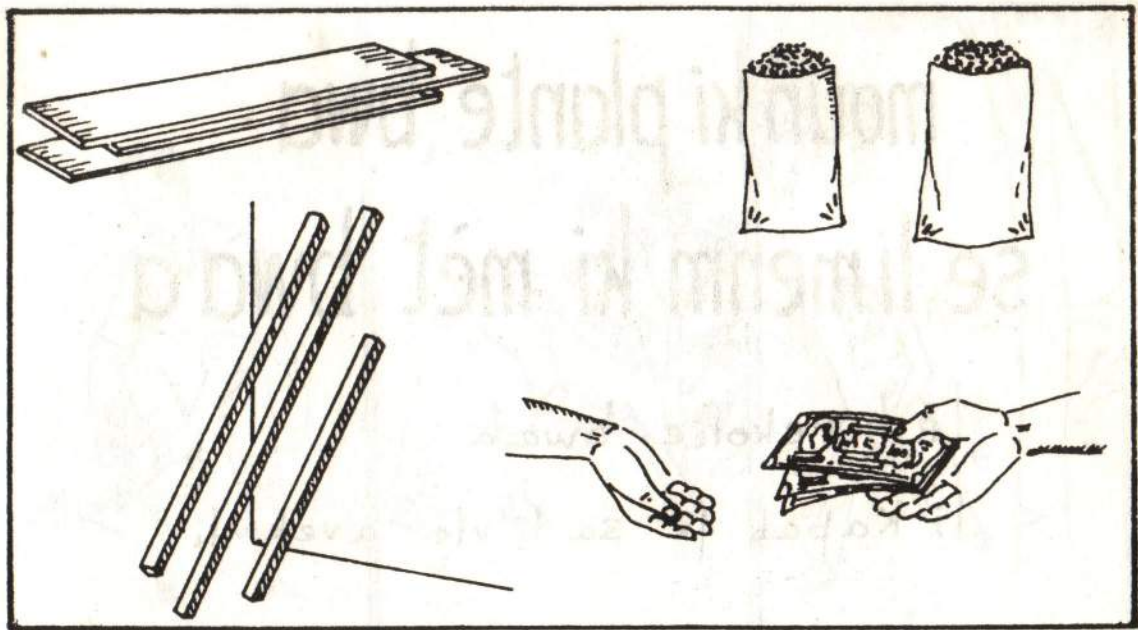
pou nou kondwi yon plantasyon bwa.

konsa, nou va jwenn plis garanti

nan jaden bwa nòu.

bwa se yon gwo danre

- ou rekòlte bwa pou fè planch
- ou rekòlte bwa pou fè poto
- ou rekòlte bwa pou fè ganiti kay
- ou rekòlte bwa pou fè chabon
- ou rekòlte bwa pou fè anpil lòt bagay
- ou rekòlte bwa pou fè lajan



moun ki plante bwa
se limenm ki mèt bwa a

lè li rekolte bwa a

li kapab fè sa li vle avèk li



se yon avantaj bab e moustach
lè bwa kiltive
ansanm ak lot danre



pyebwa gen anpil itilite

menm anvan nou rekolte li

pyebwa kenbe frechè nan tè
pyebwa pwcteje tè nou

rasin li kenbe tè
fèy bwa tounen fimye pou grese tè
rasin bwa fè chemen pou dlo ak lè rantre



chwazi nan ki fason
nap plante pyebwa
nou ka plante sou lizyè


5



chwazi nan ki fason
nap plante pyebwa

6

nou ka kouri kèk ranje nan jaden
nan tè mòn, kouri ranje yo antravè




chwazi nan ki fason
nap plante pyebwa

nou ka kouvri yon moso tè nèt
avek pyebwa




plante ti pyebwa yo
menm jou ou resevwa yo
pa plante anba gwo soley



pa plante bwa yo trò dri

bay chak pyebwa

yon distans 3 pa konsa




fouye yon bon twou


10

fondè twou a menm longè ak pye yon granmoun

lajè twou a menm longè ak pye yon granmoun



nan chak twou
plante yon sel pyebwa
byen dwat



plante ti pyebwa yo raz

men fok ti tè ki kenbe rasi yo

pa parèt deyò



bon

pa bon



trò wo

pa bon



trò fon

lè ou fini plante
byen peze tè a

kite yon ti basen




mete pay nan basen an

pou kenbe tè a fre nan rasin bwaa




make ti pyebwa yo
ak pikèt oubyen ak roch
oubyen ak nenpöt löt bagay
ou ka jwenn.



byen rouze chak pyebwa

si lapli poko tonbe



ki swen bwa yo bezwen

ti pyebwa yo bezwen sakle
pou zèb pa touye yo
pou yo kapab byen devlope

jenn bwa yo bezwen debranche
pou yo kapab grandi byen dwat



teknik pou sakle

sakle toutotou ti pyebwa a
dekwa pou li rete nan mitan
yon wonn byen pwòp

wonn sa a kapab genyen lajè yon pa konsa



Teknik pou debranche

- komanse debranche pa anba
- pinga debranche rive mwatye nan wotè pyebwa a
- voye kout manchèt yo pa anba pou ekòs bwa a pa chire
- sèvi ak yon manchèt byen file






Kaliptis



Kazwarina



Akasya



Kasya



Lesena



Nim.

KONKLIZYON

Plantè ki swiv konsèy sa yo, li gen plis chans pou li fè yon pi bon rekòt bwa. Si sechrès touye tout jaden, se nan bwa li ka fè lajan.

Menm jan se lè kabwèt kole ou konnen non bèf ou, menm jan bwa se bwat sekre plantè bwa a.